MAGIC SMILE

TEETH WHITENING

MAGIC SMILE HOME

MAGIC SMILE HOME

Система Отбеливания Зубов

Мы заботимся не только о Вашей красоте, но и о Вашем здоровье.

MAGIC SMILE - комплексная система отбеливания зубов, основанная на системе клинического отбеливания и домашних наборах Magic Smile Home.

Мы рады представить этот уникальный набор Magic Smile Home, который не только блестяще отбеливает зубы, но и укрепляет зубную эмаль. Процедура отбеливания зубов Magic Smile безопасна и эффективна при использовании согласно инструкции и соблюдении противопоказаний. .

Деликатное отбеливание

Пероксид Карбамида 25% - деликатный гель со специальными компонентами, который обеспечивает отбеливание, без повышения чувствительности зубов.

Выгодная комплектация

Набор рассчитан до 10 нанесений[1], в зависимости от площади поверхности и количества использованного геля. Хватает на полный курс отбеливания зубов.

Полный комплекс отбеливания

Использование домашних наборов Magic Smile после клинического отбеливания обеспечивает наилучшие результаты и создает дополнительные источники дохода для Вашей практики.

Укрепление зубов

Мы добавили в набор гель с самыми необходимыми минералами: Кальций, Магний и Цитрат калия. Этот комплекс укрепит Вашу эмаль и снизит чувствительности.

Безопасность в использовании

Отбеливание Magic Smile - без Фтора, абразивов, кислот и ультрафиолета. Для активации отбеливающего геля используется безопасный свет - холодного синего спектра.

Пролонгированный результат

Использование домашнего набора Magic Smile, с соблюдением всех рекомендаций, обеспечивает результат до 10 оттенков, который держится до 3 лет.

СОДЕРЖИМОЕ НАБОРА:

Удобная и компактная светодиодная мини-лампа

Силиконовая капа

Зубная Паста-Пена (50 мл)

Шкала оттенков

Отбеливающий гель- 5 мл Пероксид Карбамида 25% - 3 мл (3шт)

Гель для укрепления эмали и уменьшения чувствительности - 3 мл (1шт)

Инструкция

УСЛОВИЯ ХРАНЕНИЯ:

Храните гель охлажденным при температуре от 4 до 10 С. НЕ перегревайте и НЕ переохлаждайте.
Избегайте прямых солнечных лучей.

Система Magic Smile разработана в США.

1Одно нанесение включает верхнюю и нижнюю челюсть.

ПРОЦЕДУРА ОТБЕЛИВАНИЯ

ВАЖНО:
Перед использованием внимательно ознакомьтесь с инструкцией, противопоказаниями и уходом после отбеливания.

1

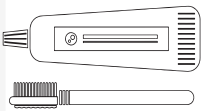

Почистите зубы пастой без Фтора

2



Промойте капу теплой водой и высушите её

3

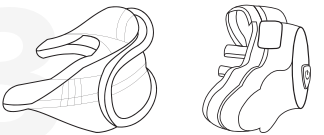

Соедините капу и светодиодную лампу

4

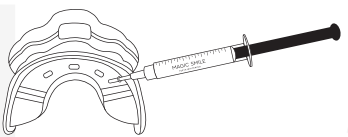

Нанесите тонкий слой геля на внутреннюю лицевую часть капы. Используйте примерно 1/3 шприца отбеливающего геля, равномерно распределяя половину порции на верхнюю часть капы и половину на нижнюю.

5

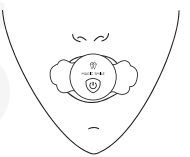

Поместите капу с лампой в ротовую полость и осторожно нажмите капу, чтобы гель равномерно распределился по зубам. Не нажимайте слишком сильно, чтобы не выдавить гель с капы. Включите мини-лампу. Отбеливайте 20-30 минут.

6

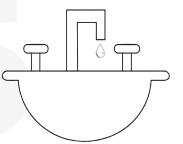

Через 20-30 минут промойте капу и прополощите рот водой.

7

Повторяйте процедуру 5 -10 дней подряд по 20-30 минут в день.

ВАЖНО: Общее время действия отбеливающего геля не должен превышать 1 часа.

ПРИЕМ ПИЩИ И ЖИДКОСТИ ПОСЛЕ ПРОЦЕДУРЫ: Не рекомендуем есть ли пить в течение 4 часов после отбеливания.

РЕМИНЕРАЛИЗИРУЮЩАЯ ТЕРАПИЯ

Для лучшей минерализации, наносите синий гель, по окончании курса отбеливания (5 -10 нанесений).

1

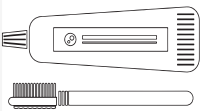

Почистите зубы пастой без Фтора (если это не сразу после отбеливания)

2

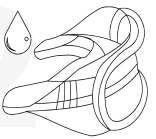

Промойте капу теплой водой и высушите их.

3

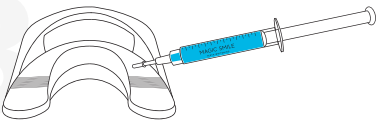

Нанесите тонкий слой геля на внутреннюю часть капы. Используйте примерно 1/5 шприца синего геля равномерно распределяя половину порции на верхнюю часть капы и половину на нижнюю.

4

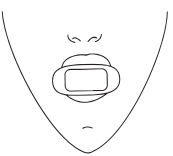

Поместите капу с гелем в ротовую полость на 30 минут. Не используйте мини лампу.

5

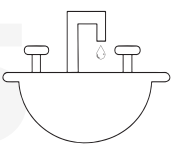

Через 30 минут удалите остатки геля и промойте капу. НЕ полощите рот.

6

Не ешьте и не пейте в течение 2 часов после процедуры

Можно наносить гель после каждого отбеливания, для снижения чувствительности зубов.

ПРОТИВОПОКАЗАНИЯ

Отбеливание не рекомендуется пациентам:

- До 18 лет.
- С нереалистичными ожиданиями.
- С кариесом, болезнями эмали или десен или инфекциями зубов / полости рта.
- С повышенной чувствительностью зубов, трещинами, обнаженной шейкой зубов или эрозией.
- С ГЭРБ или у которых повышенная кислотность, что приводит к слабой эмали или повышенной чувствительности.
- Со значительным уменьшение эмали в результате патологической или возрастной стираемости.
- Беременным или кормящим.

Композитные материалы и стоматологический цемент, смешанные с естественной структурой зубов, не отбеливаются. Реставрации, коронки и виниры не отбеливаются и могут потребовать замены после отбеливания.

РЕЖИМ ПИТАНИЯ ПОСЛЕ ОТБЕЛИВАНИЯ

Для продолжительного результата отбеливания, в течение 3 дней после процедуры, избегайте:

- Продукты, содержащие красители
- Курения
- Слишком горячих или холодных продуктов
- Помад и блеска для губ
- Любые продукты или напитки, которые могут оставить пятно на белой рубашке
- Цветные пасты и ополаскиватели.

Мы рекомендуем придерживаться «Белой диеты» не менее двух недель после процедуры отбеливания зубов. Это обеспечит наилучшие результаты и устранит нежелательную окраску зубов.

«БЕЛАЯ ДИЕТА»

Отказ от блюд, продуктов и напитков, содержащих большое количество красителей:

Кофе, чай и напитки на их основе

Соки, вина, морсы, лимонады

Шоколад, другие блюда и напитки, содержащие какао

Овощи, фрукты и ягоды, которые способны вызвать окрашивание (свекла, вишня, черника)

Кетчуп, аджика и другие цветные соусы, пряности

Продукты, содержащие большое количество кислот (цитрусовые, газированные напитки, смузи)

Цветные пасты и ополаскиватели

Зубная паста-пена

Чистота и Отбеливание

- Специальные ингредиенты для отбеливания и снижения чувствительности
- Имеет приятный аромат, освежает дыхание
- Сохраняет здоровье ротовой полости
- Предотвращает появление бактерий на зубах, языке, щеках и деснах
- Идеально подходит для поддержания результатов отбеливания зубов
- Помогает, если вы нарушаете «Белую диету» вдали от дома

Использование

Можно использовать пасту-пену без воды и зубной щетки[2].

Почистите зубы пеной, если Вы употребляли продукты, запрещенные «Белой диетой» и не имеете возможности почистить зубы с зубной щеткой.

1. Поднесите флакон с пеной ко рту и несколько раз нажмите на дозатор.
2. Прополощите рот пеной в течение 2-3 минут, выплюньте остатки пены. НЕ полощите рот.

Можно использовать с зубной щеткой, а также после чистки обычными зубными пастами.
Подходит для использования с электрическими зубными щетками.

---

[2] Зубная паста-пена не может полностью заменить обычные зубные пасты, так как необходимо удалять твердый налет.

MAGICLIGHT MINI

Светодиодная мини-лампа:

Во время процедуры светодиодная мини-лампа будет выключаться автоматически каждые 10 минут. Повторно включайте лампу для продолжения процедуры отбеливания зубов.

- Напряжение: 3,0-3,2 В
- Тип диодов: LGB, 8 шт
- Длина волны: 466-470 НМ
- Тип аккумулятора: Литий-ионный аккумулятор
- Интерфейс: Type-C
- Ёмкость аккумулятора: 200mAH
- Функция таймера: 10 минут

Как заряжать светодиодную мини-лампу:

1. Откройте белую силиконовую заглушку.
2. Соедините зарядный кабель Type-C с лампой и источником питания. Индикатор зарядки на лампе станет красным.
3. После того, как аккумулятор полностью заряжен, индикатор автоматически погаснет.
4. Отключите светодиодную мини-лампу от зарядного кабеля.

Гель для отбеливания зубов:
Пероксид Карбамида, Цитрат Калия, Глицерин, Деионизированная Вода, Пропиленгликоль, Ксантановая камедь, Цитрат Натрия, Салициловая кислота, Фитаты натрия, Камедь рожкового дерева, Силикат Натрия, Пирофосфат Натрия, Ментол, Ксилитол, пищевой пигмент.

Гель для укрепления эмали и уменьшения чувствительности:
Цитрат Калия, Хлорид Магния, Глицерофосфат Кальция, Глицерин, Деионизированная Вода, 1,2-пропандиол, Карбомер, Поливинилпирролидон, Полоксамер-407, Ментол, пищевой пигмент.

Зубная паста-пена:
Цитрат калия, Перборат Натрия, Цитрат Натрия, Деионизированная Вода, Хлорит Натрия, Глицерин, Пропиленгликоль,Полисорбат 20 Полоксамер 188, Полоксамер 407, Сахарин натрия, Лаурил Сульфат Натрия, Бензоат Натрия, Фитиновая кислота, Ментол, Токоферол, ароматизатор.

Отбеливание происходит до естественного цвета и не меняет естественный цвет зубов.

Может быть нанести вред, если проглотить гель в больших количествах. Храните в недоступном для детей месте.

Избегайте контакта геля с глазами или кожей. Если произойдет контакт, вытрите гель и тщательно промойте водой.

Эта система отбеливания зубов предоставляется без гарантий и обязательств. Корпорация Magic Smile не дает никаких гарантий, связанные с этим продуктом, явных или неявных, включая, но не ограничиваясь гарантии товарного вида, пригодности для определенной цели или не нарушать права третьих сторон. Использование продукта пользователем является риском пользователя.